

Існуе шмат азначэнняў комікса, аднак усе яны ў цэлым зводзяцца да таго, што комікс — гэта серыя малюнкаў, у якой расказваецца якая-небудзь гісторыя. У сучаснай педагагіцы яшчэ выкарыстоўваецца тэрмін "графічная навіла" (graphic novel).

Вучно ў яго адукацыйнай дзейнасці патрабуецца вывучыць вялікую колькасць інфармацыі, тэксту, правіл і інш. Вядома, перавесці ўсе падручнікі ў фармат комікса — не выйсце, але для замацавання пройдзенага або асабліва праблемнага матэрыялу адлюстраваш яго ў коміксе магчыма. Да таго ж коміксы спрыяюць развіццю візуальнага мыслення навучэнцаў.


Коміксы павышаюць матывацыю да вучэння, яны здольныя прывацаць наш погляд і прымусіць прачытаць рэплікі герояў. Чытаць коміксы значна лягчэй і цікавей, чым доўгія тэксты. Чытанне і разуменне кароткіх коміксаў можа усаляць

улеўненасць у сваіх здольнасцях, якая часам так неабходная ў працэсе навучання!


Вялікая карцінка забяспечвае візуальную падтрымку навучанню і, самае галоўнае, дазваляе зняць напружанне, псіхалагічны заціск, які ўзнікае пры вывучэнні незнамага матэрыялу. Успомніце, ці добра вы разумееце і запамінаеце інфармацыю, калі напалоханы і напружаны? Коміксы настройваюць на жартулівы лад, дазваляюць рассялобіцца — і наш мозг зноў здольны ўстрымаць інфармацыю.

Але ёсць у коміксаў і свае мінусы. Вучыцца на адных коміксах немагчыма, бо чытанне нельга абмяжоўваць толькі малюнічымі карцінкамі, інакш мы рызыкуем зусім адвыкнуць ад больш аб'ёмных тэкстаў і кніг. Малюнікі не павінны адцягваць ад чытання. Акрамя таго, пры чытанні коміксаў могуць узнікнуць складанасці з разуменнем гумару, бо тое, што лічыцца смешным у адной краіне, можа такім не лічыцца ў іншай.

Разгледзім некалькі класіфікацый коміксаў. Н.В. Чарнова і Н.М. Макарава вылучаюць наступныя віды гістарычных коміксаў:



Легендарны пачатак Рыма. Сусветная гісторыя, 5 клас.



Рабаўладанне ў Рыме.

з'яўляюцца заданні на ўстаўнаўленне правільнага ходу гістарычных падзей. У дадзеным выпадку комікс дазваляе развіваць агульнавучэбныя ўменні — лагічна структураваш веды, сінтэзаваш іх. Напрыклад, пасля вывучэння тэмы "Рабаўладанне ў Рыме" (§ 22 вучэбнага дапаможніка "Сусветная гісторыя, 5 клас") вучням прапануваецца разгледзець ілюстрацыі, прачытаць, пра што расказваюць удзельнікі падзей, а потым лагічна выбудаваць сюжэт комікса і выканаць заданні.

Пытанні і заданні:

1. Расстаўце малюнікі ў правільнай храналагічнай паслядоўнасці.
2. Пра якія падзеі вядзецца гаворка ў коміксе?
3. Ці пазналі вы персанажаў комікса? Чаму вы так думаеце? Калі гэта рэальныя фігуры, назавіце іх.
3. Што ў коміксе адпавядае рэальным фактам? Што з'яўляецца выдумкай? Чаму вы так лічыце?
4. Якія сімвалы, дэталі вы заўважылі ў коміксе? Чаму яны маглі належаць? Пра што яны сведчаць?
5. Назавіце прычыны паўстання пад кіраўніцтвам Спартака?
6. Што паслужыла нагодай да паўстання?
7. Удзельнікі паўстання.
8. Вынікі паўстання.
9. Як ушанавана імя Спартака ў музыцы, жывапісе, літаратуры, кінематографіе, спорце?
10. Што выгускаецца на адным з найбуйнейшых беларускіх прадпрыемстваў, якое носіць імя Спартака?

7. Работа ў групах.

На другім уроку па тэме "Грамадска-палітычнае становішча ў Беларусі ва ўмовах першай расійскай рэвалюцыі" (§ 20—21 вучэбнага дапаможніка "Гісторыя Беларусі, 8 клас") вучні азнаёміліся з паняццямі "Дзяржаўная Дума",

Адукацыйны патэнцыял коміксаў

2. Вывучэнне міфаў, легенд, крылатых выразаў.

Пасля вывучэння тэмы "Дзяржава Аляксандра Македонскага" (§ 11 вучэбнага дапаможніка "Сусветная гісторыя, 5 клас") у якасці дамашняга задання вучням было прапанавана намалюваць комікс на крылаты выраз "гордзіцеў вузел", "ажывіць яго персанажа — Аляксандра Македонскага. Для прадукцыйнага выканання такога задання вучням раздаецца памятка па складанні комікса. На наступным уроку яны прадстаўляюць свае работы, на аснове іх сюжэтаў пераказваюць гісторыю стварэння крылатага выраза "гордзіцеў вузел", аднакласнікі ацэньваюць выкананыя работы. Гэта спрыяе разумленню вучнямі вучэбнага інфармацыі, фарміруе ўвагу да другародных, на першы погляд, фактаў, развівае дробную матарыку і вобразнае памяцц.

4. На ўроках абгульнення.

На ўроку абгульнення па раздзеле "Старажытны Егіпет" (Сусветная гісторыя, 5 клас) з мэтай ацэнкі ведання вучнямі факталагічнага матэрыялу ім прапануваецца прачытаць дыялог паміж персанажамі і пасля па ланцужку агучыць прапушчаныя гістарычныя факты. Гэта садзейнічае паўтарэнню вучнямі засвоенага матэрыялу.

і п. л. м. імаксірава вылучаць наступныя віды гістарычных каміксаў:

- бястэкставыя;
- каміксы на маналагічныя сюжэты;
- дыялагічныя.

Яшчэ з адной класіфікацый я сустрэлася ў работах Г.Э. Давідова:

- каміксы-пароды на гістарычнае мінулае;
- прыгодныя каміксы на фоне гістарычных падзей;
- рэальна-гістарычныя каміксы;
- каміксы-аўтабіяграфіі.

Шмат працуючы з каміксамі, я склала сваю класіфікацыю ў залежнасці ад маты выкарыстання іх на ўроках:

- 1) каміксы, якія выкарыстоўваюцца на арыентацыйна-матывацыйным этапе;
- 2) вывучэнне міфаў, легенд, крылатых выразаў;
- 3) вывучэнне гістарычных паняццяў, тэрмінаў;
- 4) вывучэнне біяграфій гістарычных дзеячаў, мастакоў, пісьменнікаў, навукоўцаў і інш.;
- 5) складанне і агучванне інтэр'ю;
- 6) вывучэнне гістарычных дакументаў;
- 7) на ўроках абагульнення;
- 8) для вынікавага паўтарэння вывучанага матэрыялу па тэме, раздзеле;
- 9) для ўстаўлення правільнага ходу гістарычных падзей;
- 10) праверка дамашняга задання, этап першаагаса мацавання ведаў;
- 11) работа ў групах;
- 12) складанне камікс-канспекта.

На ўроках можна выкарыстоўваць як гатовыя каміксы, так і вучыць школьнікаў ствараць свае (групамі або індывідуальна). Стварэнне каміксаў — цікавае заданне для навучэнцаў. Пры гэтым не абавязкова ўмець малюваць. Можна зрабіць камікс-калаж або выкарыстоўваць сучасныя камп'ютарныя праграмы.

Выкарыстоўваць каміксы можна ў розных варыяцыйках і на розных этапах ўрока. Прыкладу некалькі прыкладаў выкарыстання каміксаў на ўроках.

1. Каміксы, якія выкарыстоўваюцца на арыентацыйна-матывацыйным этапе.


З мэтай зацікавіць, прыцягнуць увагу навучэнцаў да новай тэмы на арганізацыйна-матывацыйным этапе можна выкарыстаць папярэдне створаны камікс. Напрыклад, падчас вывучэння тэмы «Легендарны пачатак Рыма» (§ 17 вучэбнага дапаможніка «Сусветная гісторыя, 5 клас») вучанца дапаможніка «Сусветная гісторыя» агульствава легенда аб заснаванні Рыма. Дзеянне прапаноўваецца разгледзець камікс і адказаць на пытанні да яго. Заслухаўшы адказы, настаўнік не гаворыць, ці ёсць сярэд іх правільныя. Пасля вывучэння новай тэмы ў канцы ўрока вучні вяртаюцца да камікса, і настаўнік расказвае легенду аб заснаванні Рыма. Такім чынам, вучні атрымліваюць адказы на пытанні, якіх не ведалі ў пачатку ўрока.

пушчаныя гістарычныя факты, і гэта садзейнічае паўтарэнню вучанцаў дапаможніка.

5. Для вынікавага паўтарэння вывучанага матэрыялу па тэме, раздзеле.

Для вынікавага паўтарэння вывучанага матэрыялу па тэме «Ахейская Грацыя» п. 3 «Траянская вайна» (§ 3 вучэбнага дапаможніка «Сусветная гісторыя, 5 клас») вучанца прапаноўваецца набор гатовых выяў, аркушы паперы фармату А4, клею. Ём неабходна правільна скласці камікс па гісторыі Траянскай вайны, «жывіць» яе герояў, адказаць на пытанні да камікса. Настаўнік нагадае вучанца правіла «жывілення» героя: у вобласках запісаюцца словы персанажаў або іх думкі. Калі вучні стварылі камікс, настаўнік з дапамогай пытанняў арганізоўвае калектыўную аналітычную работу.


Правільнае вызначэнне паслядоўнасці развіцця гістарычнай падзеі пры стварэнні камікса, адказаў на пытанні да яго садзейнічаюць фарміраванню ў навучэнцаў лагічнага мыслення, устаўлення прычынна-выніковых сувязей, больш грунтоўнаму засваенню гістарычнага матэрыялу.



Ахейская Грацыя: міф «Аб пачатку Траянскай вайны», 5 клас.

6. Для ўстаўлення правільнага ходу гістарычных падзей.

Адным з эфектыўных відаў заданняў, які можна выкарыстоўваць пры рабоце з каміксам на ўроку гісторыі,



цы» (§ 20—21 вучэбнага дапаможніка «Історыя Беларусі, 8 клас»), вучні азнаёміліся з паняццямі «Дзяржаўная Дума», «выбары», «перадвыбарная праграма». З папярэдняга папарагфа ўспомнілі, што такое «нацыянальнае пытанне», «аўтаномія», «нацыя», «права нацыі на самавызначэнне». Навучэнцам было прапанавана ўзвіць сябе жыхарамі беларускіх земляў пачатку XX ст. і прыняць удзел у выбарах у Дзяржаўную Думу Расійскай імперыі.

Клас быў падзелены на тры групы, у залежнасці ад колькасці палітычных лагераў. Навучэнцам неабходна было правяналізаваць праграмныя патрабаванні гэтых лагераў і на іх аснове скласці камікс-лістоўку для ўдзелу ў выбарчай кампаніі.

Пасля адбылася перадвыбарная сустрэча з выбаршчыкамі. Кожная група прэзентавала сваю работу. Потым прайшло галасаванне. Правільны галасавання: члены груп могуць аддаць голас толькі адзін раз і толькі за праграму іншых палітычных лагераў, перамагае той лагера, які набірае найбольшую колькасць галасоў выбаршчыкаў.

Вынікі галасавання груп у класе параўналі з вынікамі сапраўднага галасавання. (Пры выбарах у Думу I голас памешчыка адпавядаў 3 галасам гараджан, 15 галасам сялян і 45 галасам рабочых.)

Далей навучэнцы прааналізавалі: — якасць сацыяльна-эканамічнай сітуацыі складалася на беларускіх землях у пачатку XX ст.;

— чаму большасць галасоў ад беларускіх губерняў атрыма малі менавіта прадастаўнікі буржуазна-дэмакратычнага лагера (кадэты);

— чаму рэвалюцыйна-дэмакратычныя партыі — эсэры, Бунд, большавікі — наогул адмовіліся ад удзелу ў выбарах;

— чаму ў час выбараў у II Думу ў заходніх губернях перамаглі манархісты і акцыярысты.

8. Камікс-канспект.

На працягу вывучэння тэмы ўрока вучні запаяваюць не звычайны канспект, а камікс-канспект. Такі варыянт работы садзейнічае абуджэнню цікавасці да тэмы, візуалізацыі іста рычнага матэрыялу, больш трывалому запамінанню імянаў, дат, паняццяў, развіццю ўмення аналізаваць і структураваць інфармацыю, устаўналіваць прычынна-выніковы сувязі, рабіць высновы.

Вобласць прымянення камікса ў якасці сродку навучэння вялікая і прадукцыйная. Камікс не толькі дазваляе сарыентавацца ў якой-небудзь тэме або пытанні, ён з'яўляецца абуджэннем цікавасці да яго далейшага, больш глыбокага вывучэння. Камікс дапамагае вырашаць праблему матывацыі, цікавасці да вучобы, без якой не можна быць сапраўднай вучэбнай дзейнасцю. Ён захапляе, натхняе, стымулюе творчы актыўнасць, прымушае займацца самаадукацыяй, ператварвае вучобу ў радасную, асэнсаваную дзейнасць.

Лічу, што камікс з'яўляецца магутным інструментам уздзеяння на дзіцяці і, натуральна, можа і павінен выкарыстоўвацца ў сферы адукацыі.

Таццяна ШУМЕЛЬ,
настаўніца гісторыі і грамадазнаўства
Гарадоцкага дзіцячага сада — базавай школы
Маладзечанскага раёна.