



## ЭКСКУРСИОННЫЙ МАРШРУТ «СЕРДЦЕ СОЛНЕЧНОГО ГОРОДА»



**Авторы:** Члены пионерской дружины им. Г.И.Корсака ГУО «Гимназия №7 г. Молодечно».

**Руководитель:** Черепович Виктория Викторовна (старшая пионерская вожатая, педагог-организатор ГУО «Гимназия №7 г. Молодечно»).

**Цель экскурсии:** создание условий для формирования познавательных компетенций через вовлечение учащихся в экскурсионную деятельность.

**Задачи экскурсии:**

знакомство со знаковыми историко-культурными объектами г.Молодечно;  
воспитание чувства гражданственности и патриотизма;  
формирование коммуникативных качеств учащихся;  
расширение кругозора;  
организация досуга учащихся.

**Тип экскурсии:** тематическая

**Вид экскурсии:** транспортно-пешеходная.

**Продолжительность экскурсии:** 3 часа.

**Протяженность:** 2,6 км.

**Маршрут экскурсии:** историко-культурные объекты г. Молодечно.

**Содержание экскурсии:** в ходе экскурсии экскурсанты познакомятся со знаковыми историко-культурными объектами г. Молодечно.

**Общие методические указания к теме экскурсии:**

экскурсовод должен иметь большой запас знаний о знаковых историко-культурных объектах г. Молодечно;

экскурсия должна вестись в соответствии с требованиями дифференцированного подхода.

**Общие организационные указания:**

во время экскурсии строго следить за соблюдением правил безопасности участниками экскурсии, правил дорожного движения;

инструктировать экскурсантов о соблюдении норм безопасности при осмотре объектов.

**Вступление к экскурсии:**

представление группе, обсуждение организационных вопросов;

инструктаж по правилам и нормам безопасного поведения во время экскурсии;

организационное вступление при встрече с группой до начала движения;

установление эмоционально-психологического контакта с группой;

активизация внимания и подготовка группы к правильному восприятию предстоящей экскурсии;

краткое сообщение о теме и основных объектах экскурсии.

**Продолжительность:**

вступление – 5 минут;

основная часть экскурсии – 2 ч. 30 мин.;

заключение – 10 минут.

**ТЕХНОЛОГИЧЕСКАЯ КАРТА МАРШРУТА ЭКСКУРСИИ  
«СЕРДЦЕ СОЛНЕЧНОГО ГОРОДА»**


<b>Маршрут</b>	<b>Объект показа</b>	<b>Место остановки</b>	<b>Продолжительность показа</b>	<b>Наименование подтемы и основные вопросы</b>	<b>Организационные вопросы</b>	<b>Методические указания</b>
Маршрут «Сердце солнечного солнца»	Вступление	Привокзальная площадь (г. Молодечно. Железнодорожный вокзал)	5 минут	Представление группе; краткое сообщение о теме и основных объектах экскурсии	Организационное вступление при встрече с группой до начала движения; обсуждение необходимых организационных вопросов; инструктаж по правилам и нормам безопасного поведения во время экскурсии	активизация внимания и подготовка группы к правильному восприятию предстоящей экскурсии; установление эмоционально-психологического контакта с группой
	Железнодорожный вокзал в г. Молодечно	г. Молодечно, ул. Вокзальная , 7	20 минут	Железнодорожный вокзал в г. Молодечно. В январе 1873 года было открыто постоянное движение поездов на участке Минск – Науя – Вильня. В составе Ландваро-Роменской железной дороги станция Молодечно начала работу по осуществлению перевозки грузов и пассажиров в указанных направлениях. Первым начальником станции был назначен А.Г. Курочкин. После присоединения к Ландваро-Роменской дороге Либавской дороги и образования в 1876 году	Движение по территории вокзала, знакомство с объектами, находящимися на территории. Соблюдение правил техники безопасного поведения на ЖД вокзале, вблизи железнодорожных путей	Прием: рассказ; показ объектов

				<p>объединенной Либаво-Роменской железной дороги были включены участки Либава – Кошедары и Радзивилишки – Калкуны. Пассажирское здание тех лет находилось на расстоянии 30 саженей от оси существующего ныне вокзала, возле него проходили два пути для приема и отправления пассажирских поездов с островной платформой. В начале XX века Либаво-Роменскую дорогу в районе станции Молодечно пересекла линия Бологое – Седлец, добавив новые направления на Гродно и Полоцк. Возникла необходимость строительства вокзала островного типа для совместного пользования обеими дорогами, и в 1906 году был построен новый вокзал.</p>		
Переезд на площадь «Старое место» автобус № 2 (с остановки «ЖД Вокзал» до остановки площадь «Старое место») – 15 минут						
2. Площадь Старое место	Площадь Старое место	25 минут	<p>«Старое место» Историческая часть города называется «Старое место». Слово «место» пришло в ВКЛ из Польши и обозначало «посад», неукрепленный посад возле замка. В замке жил князь со своей дружиной, а в посаде крестьяне и ремесленники. Вот таким средневековым городом и был Молодечно.</p>	<p>Переход группы по кругу, по очереди, кратко освещая здания, находящиеся на площади. Рассказать о том, что именно с площади Старое Место начинался г. Молодечно</p>	<p>Прием: обзорный круговой показ объектов, находящихся на площади</p>	
3. Скульптура «Глашатай»	Площадь Старое место	15 минут	<p>Скульптура «Глашатай» представляет собой исторический персонаж глашатая. Глашатай держит в руках свиток с текстом на старорусском языке – грамоту князя ВКЛ Дмитрия Корибута. Именно в этом документе, письме князя</p>	<p>Дать историческую справку о скульптуре</p>	<p>Прием: создание проблемной ситуации (загадка); рассказ о</p>	

				Корибута князю Ягайло, датированном 1388 г., содержится первое документальное упоминание о городе Молодечно. Место установления скульптуры неслучайно: бывшая Рыночная площадь (ныне – площадь Старое Место) – древнее ядро города. Бронзовый глашатай весит 500 кг. На нем одеяние XIV века, он стоит на бревенчатом постаменте. Высота скульптуры 2 м. Скульптура установлена в 2011 г., скульпторы В. Жбанов и Я. Филиппович.		скульптуре
4. Свято-Покровская церковь	Площадь Старое место	20 минут	Свято-Покровская церковь. На площади «Старое Место» сохранился памятник архитектуры нашего города, построенный в ретроспективно-русском стиле в 1857 – 1871 гг. на останках униацкой церкви. Изначально она была деревянной, каменная построена князем Мищерским, правнуком Карамзина.	Напомнить правила поведения в храмах	Прием: рассказ; показ объекта	
5. Книгарня	Площадь Старое Место, 23	15 минут	«Книгарня» В 30-е годы XX столетия на территории Западной Беларуси было только 2 книгарни – в Вильнюсе и Молодечно. Тут не только печатались, но и продавались книги и учебники, а также это было культурное заведение всего района.	Рассказ о значении культурного заведения для жизни города	Прием: рассказ; показ объекта	
6. Мемориальный комплекс «Шталаг 342»	ул.Замковая	25 минут	Мемориальный комплекс «Шталаг №342» Шталаг №342 создан фашистами и является одним из самых крупных на территории Беларуси. Один из самых страшных по жестокости обращения с	Беседа о событиях в годы ВОВ на территории г. Молодечно, о значении объекта	Прием: рассказ; показ объекта	

				<p>заклоченными.</p> <p>В 1996 на месте лагеря Л.Левиным создается мемориальный памятник архитектуры. Незакрытая крыша барака, представляющая собой огромную квадратную металлическую решетку, длинные ступени, напоминающие античный театр, чугунные розы, кресты в стенах, дощечки с именами погибших, даты на камнях – это все отображает события, произошедшие в этом месте.</p>	<p>для современных людей, о правилах поведения в данном мемориальном комплексе</p>	
7.Станкостроительный завод (здание первой учительской семинарии)	ул. Замковая,19	25 минут	<p>«Молодечненский станкостроительный завод»</p> <p>Огинский вместе со своей женой Изабеллой Радзивилл строил монастырский комплекс тринитариев с костелом Св. Анны. При монастыре находилось много прихожан и была огромная библиотека. Комплекс был построен в стиле барокко. Это был культурный и образовательный центр города. После 1812 г. в здании монастыря образовалось шляхетское училище, которое закончили многие выдающиеся люди: Томаш Зан (польский поэт-фольклорист), Леонид Ходько (секретарь М.К. Огинского, издатель его мемуаров, публицист). После восстания 1863-1864 гг. на базе училища открывают учительскую семинарию. Это одна из первых в Российской Империи семинарий, которая готовит учителей. Принимали в семинарию только православных, предпочтение отдавалось только детям христиан. При семинарии был</p>	<p>Дать историческую справку о значимом объекте г. Молодечно</p>	<p>Прием: рассказ; показ объекта</p>	

				<p>замечательный хор, которым руководил Крачковский. Не случайно из стен семинарии вышли известные певцы. В семинарии был свой оркестр, (численность 40 музыкантов), а также театр, где ставились постановки А.П.Чехова, Н.В.Гоголя, А.Н.Островского.</p> <p>В 1910 г. был создан педагогический музей.</p> <p>Среди выдающихся выпускников были С. Рак-Михайловский, Пётр Мятла, Михаил Чарод, Язэп Лёсик – писатель, публицист, академик (родной дядя Я. Коласа, который был исключён из семинарии за непокорность), много талантливых учителей, среди которых отцы известного авиаконструктора Павла Сухого – В. Сухой и первого президента Академии наук БССР М. Игнатовского.</p> <p>В годы Первой Мировой войны семинарию эвакуируют в Смоленск. С 1921 по 1939 в старых стенах семинарии разместилась гимназия им. Томаша Зана. С 1939 по 1941 находилось педагогическое училище им. Я. Купалы.</p>		
	8. Заключение		10 минут	<p>Подведение итогов основного содержания экскурсии.</p> <p>Дать информационную справку о других экскурсиях, которые могут расширить и углубить данную тему.</p>	Заключение делать после ответов на вопросы.	Прием: вопрос-ответ; рефлексия



**Фото 1-2. Железнодорожный вокзал в г. Молодечно**




**Фото 3. «Старое место» (г. Молодечно. Площадь Старое Место)**




**Фото 4. Скульптура «Глашатай» (г. Молодечно. Площадь Старое Место)**

**Фото 5. Свято-Покровская церковь  
(г. Молодечно. Площадь Старое Место)**




**Фото 6. «Книгарня» (г. Молодечно.  
Площадь Старое Место, 23)**



**Фото 7-8. Мемориальный комплекс «Шталаг №342» (г. Молодечно, ул. Замковая)**





**Фото 9-11. «Молодечненский станкостроительный завод»  
(г. Молодечно, ул. Замковая, 19)**